

クレンジング / 洗顔

CLEANSER

化粧水

LOTION



□ フェイシャルオイル クレンザー
60ml (約1ヶ月)

使用方法

- ① マスカット大を乾いた手に取り、乾いた顔の5点に置きます。
- ② 指の腹で円を描くように、優しくメイクと馴染ませます。オイルがとろけて馴染んだら、手をすぎます。
- ③ 濡れた手で顔を包み、水をなじませ乳化させます。
- ④ 乳化したら水かぬるま湯ですすぎます。その後ジェルクレンザーで洗顔していただくことをおすすめします。

※冬場などバームがとろけにくい場合は、手で少し温めてからお使いいただくと馴染みやよくなります。



□ フェイシャルジェル クレンザー
120ml (約1ヶ月)

使用方法

- ① 100円玉大を手か泡だてネットに取り、水を少しずつ加えながら泡立てます。
- ② 肌をこすりすぎないように、優しく泡で包むように洗顔します。
- ③ 小鼻は丁寧に、あごの裏、フェイスラインも忘れずに。
- ④ 水かぬるま湯で、すすぎ残しのないように繰り返しすすぎます。泡が残っていない場合は終了です。



□ ピュリファイング エクソフォリエーター
60ml (約15回分)

使用方法

- ① マスカット大を乾いた手に取り、乾いた顔の5点に置きます。
- ② 指の腹で円を描くように、30秒ほど優しくマッサージします。
- ③ 手を洗い、濡れた手で水を少しずつ顔に馴染ませます。
- ④ 水かぬるま湯ですすぎます。

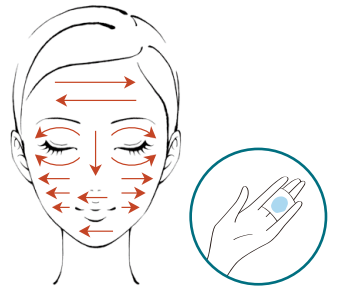
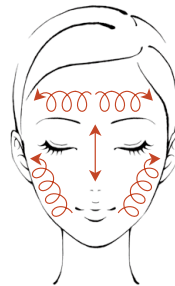
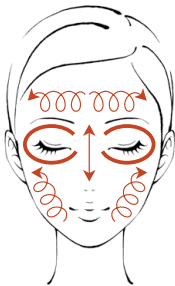
※目の周りは避けてご使用ください。



□ エンリッチ トーニング ウォーター
130ml (約1ヶ月)

使用方法

- ① コットンに500円玉硬貨大を目安にして、ローションを含ませます。化粧水を効率よく均一に肌につけられるように、コットンをご使用ください。
- ② 顔全体にやさしくなじませるように、矢印の方向を目安にすべさせます。
- ③ 乾燥が気になるときは、再度コットンにローションを足して水分補給します。
- ④ 肌がひんやりするくらいが水分補給の目安です。



美容液

SERUM

乳液 / クリーム

MOISTURISER

スペシャルケア

SPECIAL



□ トータル フェイス セラム
30ml (約1ヶ月)

使用方法

- ① ボンプ1〜2プッシュを目安に、顔の5点または特に肌悩みの気になるところに置きます。
- ② 中心から外側へ優しく馴染ませます。
- ③ 馴染んだら手のひらを密着させ、優しくハンドプレスします。



□ デイ ディフェンスクリーム
30ml (約1ヶ月)

使用方法

- ① 毎朝スパチュラでパール1粒大を取り、顔の5点に置きます。
- ② 中心から外側へ優しく馴染ませます。
- ③ 馴染んだら手のひらを密着させ、優しくハンドプレスします。



□ ナイトクリーム
30ml (約1ヶ月)

使用方法

- ① 毎晩スパチュラでパール1粒大を取り、顔の5点に置きます。
- ② 中心から外側へ優しく馴染ませます。
- ③ 馴染んだら手のひらを密着させ、優しくハンドプレスします。

※こっくりしたテクスチャーのため、お休みの15分以上前に塗布していただくのがおすすめです。



□ ナイトリー プレサブルマスク
29.6ml

使用方法

- ① 夜、スキンケアの最後にロールを肌に当てて転がしながら、まんべんなく塗布します。
- ② 2回ほど重ねて塗布していただくのがおすすめです。
- ③ フィルムの膜ができたならそのままお休みになり、翌朝剥がすかぬるま湯で洗い流します。

※目の周り、口の周りは避けてご使用ください。

